


ALLES SPÜLT

ANLEITUNG ZUM PCR-TEST IN DER SCHULE

www.bmbwf.g.v.at/allerspuekt



WICHTIG
30 MINUTEN VOR DEM TEST NICHT
ZÄHNE PUTZEN, KAUGUMMI KAUFEN,
TRINKEN, ESSEN ODER RAUCHEN.


TESTRÖHRCHEN
MIT LÖSUNG




QR-CODES



SCHUTZBEUTEL

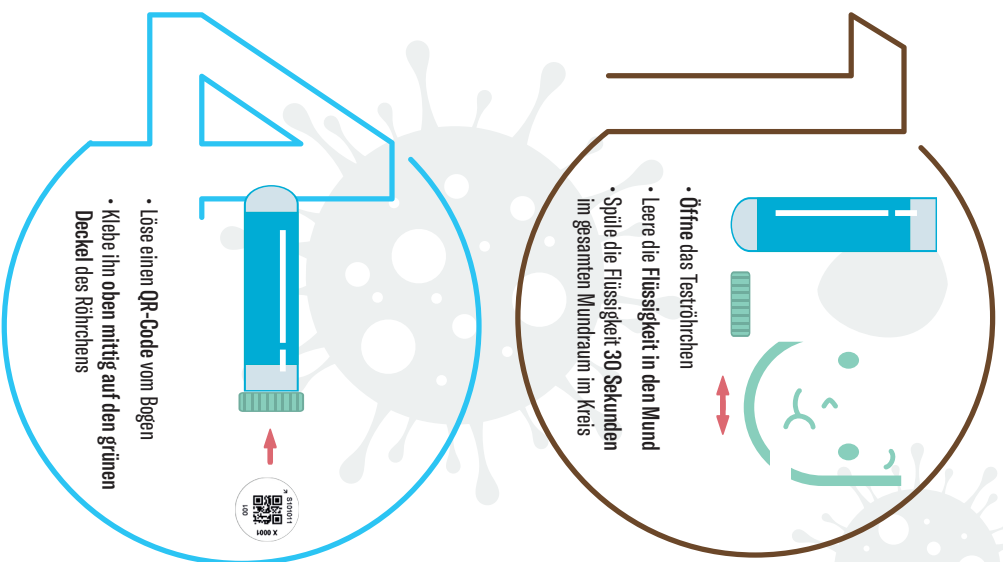


SICHERE SCHULE
www.sichereschule.at

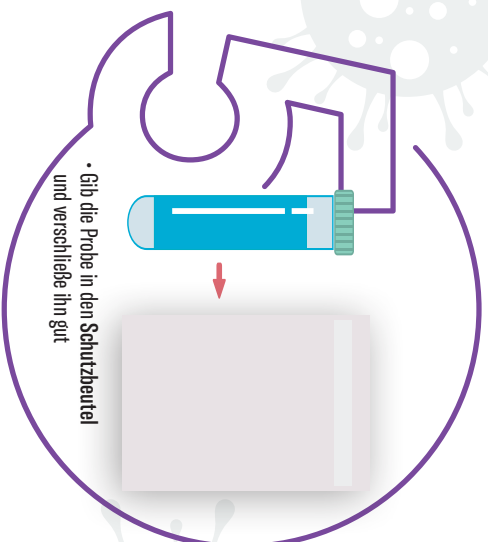
 Bundesministerium
Bildung, Wissenschaft
und Forschung

COVID-19 NACHGEWIESEN
DIE SCHULE INFORMIERT DIE SCHÜLERIN/
DEN SCHÜLER, DIE ELTERN/
ERZIEHUNGSBERECHTIGTEN UND DIE
ÖRTLICHE GESUNDHEITSBEHÖRDE.

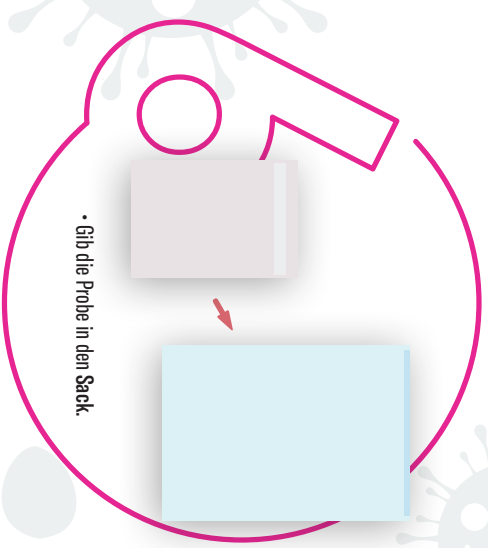
COVID-19 NICHT NACHGEWIESEN
HERZLICHEN GLÜCKWUNSCH, GESUND BLEIBEN
UND WEITER DIE SCHULE BESUCHEN!



- Öffne das Teströhrchen
- Leere die Flüssigkeit in den Mund
- Spüle die Flüssigkeit 30 Sekunden im gesamten Mundraum im Kreis



- Spucke die Flüssigkeit in das Teströhrchen



- Verschließe das Teströhrchen mit der Verschlusskappe

- Lasse einen QR-Code vom Bogen
- Klebe ihn oben mittig auf den grünen Deckel des Röhrchens

- Gib die Probe in den Schutzbeutel und verschließe ihn gut